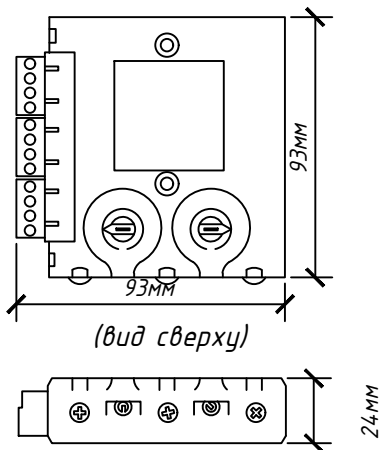


Монтажная схема установки модулей EM220E и EM201E

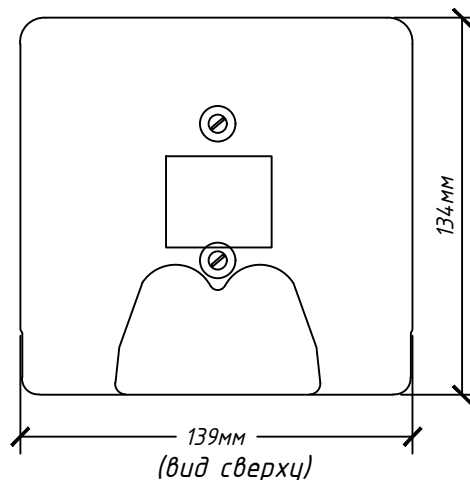
Модули EM220E и EM201E



(вид сверху)

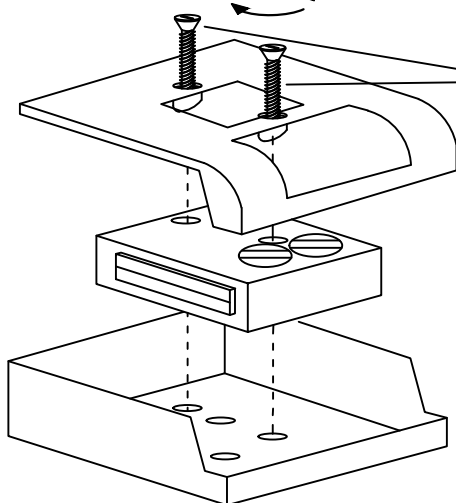
(вид спереди)

Монтажное основание M200E-SMB

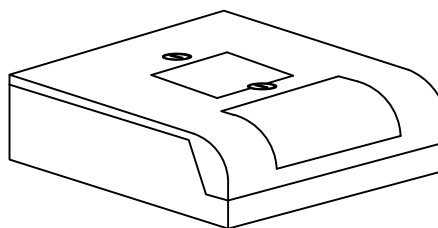


(вид сверху)

(вид сбоку)



Монтажное основание крепится к стене двумя шурупами



Согласовано



Федеральное государственное унитарное предприятие
ЦЕНТРАЛЬНЫЕ НАУЧНО-РЕСТАВРАЦИОННЫЕ
ПРОЕКТНЫЕ МАСТЕРСКИЕ
(ФГУП ЦНРПМ)

Арх. №

Дата
выпуска

Апрель 2015 г.

Заказчик: Министерство культуры РФ

Адрес: Архангельская область,
Приморский район,
пос. Соловецкий.

Марка
листа

СОУЭ

Изм. Кол.уч Лист Ндок Подп. Дата

Разработал Крупский

Проверил Репина

Архитектурный ансамбль Соловецкого
монастыря. Никольская башня.

Стадия

Лист

Листов

Р

8

8

Система оповещения и управления
эвакуацией людей при пожаре.
Схемы установки приборов.

ОИР

Взам. инв. N

Подп. и дата

Инв. N подл.